





تعمیر و مرمت کارهای عمرانی در سال ۱۳۰۳

		۱۳۰۳	۱۳۰۲
۱۱	تعمیر و مرمت کارهای عمرانی در سال ۱۳۰۳	۱,۲۸۴,۲۹۴	۸۷۲,۳۳۲
	تعمیر و مرمت کارهای عمرانی در سال ۱۳۰۲	(۱,۲۸۴,۲۹۴)	(۸۷۲,۳۳۲)
۹	تعمیر و مرمت کارهای عمرانی در سال ۱۳۰۳	۱۸۳	۵۱۴
۷	تعمیر و مرمت کارهای عمرانی در سال ۱۳۰۲	(۱,۷۲۷,۳۸۳)	(۱,۰۴۱,۵۱۷)
	تعمیر و مرمت کارهای عمرانی در سال ۱۳۰۳	۴۴۲,۹۱۰	۲۱۴,۶۷۱
۷	تعمیر و مرمت کارهای عمرانی در سال ۱۳۰۲	(۴۴۰,۴۴)	(۸,۹۱۵)
	تعمیر و مرمت کارهای عمرانی در سال ۱۳۰۳	۴۴۸,۹۵۴	۲۲۳,۵۸۶
۶	تعمیر و مرمت کارهای عمرانی در سال ۱۳۰۲	(۷۶,۰۳۲)	(۵۵,۸۹۷)
۵	تعمیر و مرمت کارهای عمرانی در سال ۱۳۰۳	۵۴۴,۹۷۶	۲۷۹,۴۳۳
	تعمیر و مرمت کارهای عمرانی در سال ۱۳۰۲	۱,۲۸۴,۲۹۴	۸۷۲,۳۳۲


(مبالغ به ریال)

۱۳۰۳

تعمیر و مرمت کارهای عمرانی

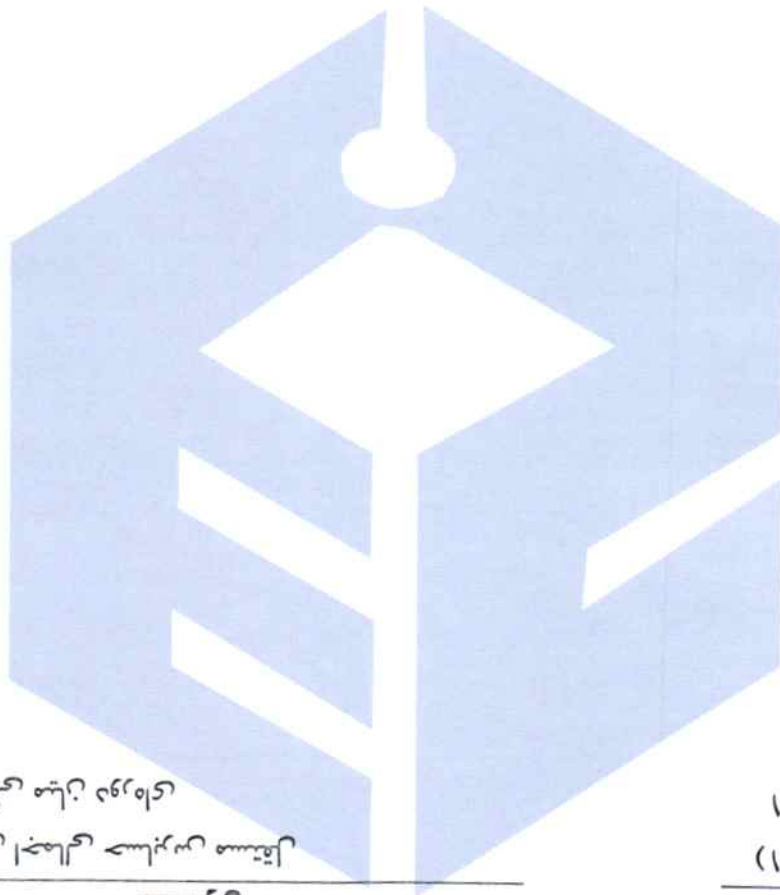
(مبالغ به ریال)







حسابداری حسابداری



گزارشی بررسی اجزای حسابداری مستقل
صورت‌های مالی میان دوره‌ای

شماره مقاله
(۳) الفی (۱)
۳۰ الفی ۱

فهرست منابع و مآخذ

شرکت احصاء، نگهداری و بهره‌برداری از راه‌های شرف حساب (سازمان جاس)

پیشینه گسترده
بر اساس برنامه ارائه شده از حسابرسی صورت‌های مالی سال ۱۳۹۰، در مورد حساب‌های حسابداری و روش‌های محاسبه سود و زیان، به شرح زیر است:

۳- بر اساس برنامه ارائه شده از حسابرسی صورت‌های مالی سال ۱۳۹۰، در مورد حساب‌های حسابداری و روش‌های محاسبه سود و زیان، به شرح زیر است:

۴- بر اساس برنامه ارائه شده از حسابرسی صورت‌های مالی سال ۱۳۹۰، در مورد حساب‌های حسابداری و روش‌های محاسبه سود و زیان، به شرح زیر است:


۱- صورت وضعیت مالی شرکت سهامی محدود، نگهداری و بهره‌برداری آزاد راه شرق سپاهان (سهامی خاص)

به هیئت مدیره

گزارش حسابرسی صورت‌های مالی

سازمان حسابداری و امور اقتصادی وزارت امور اقتصادی و دارایی







احسان خردی



کمیته حقوق بشر

کمیته حقوق بشر

سازمان احسان خردی

۲۰ اسفند ۱۴۰۲

۸- بر اساس گزارش کارگزاران آزاد راه توسط شرکت سهامانه پروژه‌های ترمیم در آزادراه‌های کاشان و کاشان، (سپتامبر)، از مجموع قیود الکتریکی و بی‌کی (دوره جاری ۳۹۳ کیلووات) (دوره جاری ۲۰۱۹ کیلووات) به دلیل عدم رعایت استانداردهای طراحی و اجرا، منجر به بروز مشکلاتی در سیستم انتقال انرژی شده است. همچنین در صورت بروز مشکلات فنی و تعمیراتی در واحدهای تولید انرژی، منجر به بروز مشکلاتی در انتقال انرژی شده است. همچنین در صورت بروز مشکلات فنی و تعمیراتی در واحدهای تولید انرژی، منجر به بروز مشکلاتی در انتقال انرژی شده است.



ישראל תל אביב 1980


מס' 1404/10/10/10	10000	10000
מס' 1404/10/10/10	10000	10000
מס' 1404/10/10/10	10000	10000
מס' 1404/10/10/10	10000	10000
	סה"כ	סה"כ

(הערות ראו עמ' 1)

1404/10/10/10

מס' 1404/10/10/10

מס' 1404/10/10/10



•
•
•

•
•
•

1	28 55 55	01/01/1011
2	05 55	14/01/1011
3		

התאמה בין שתי התאמות:

התאמה בין שתי התאמות: 28 55 55 ו- 01/01/1011
 התאמה בין שתי התאמות: 05 55 ו- 14/01/1011
 התאמה בין שתי התאמות: 05 55 ו- 14/01/1011
 התאמה בין שתי התאמות: 05 55 ו- 14/01/1011
 התאמה בין שתי התאמות: 05 55 ו- 14/01/1011

התאמה בין שתי התאמות: 05 55 ו- 14/01/1011
 התאמה בין שתי התאמות: 05 55 ו- 14/01/1011
 התאמה בין שתי התאמות: 05 55 ו- 14/01/1011
 התאמה בין שתי התאמות: 05 55 ו- 14/01/1011
 התאמה בין שתי התאמות: 05 55 ו- 14/01/1011

התאמה בין שתי התאמות: 05 55 ו- 14/01/1011
 התאמה בין שתי התאמות: 05 55 ו- 14/01/1011
 התאמה בין שתי התאמות: 05 55 ו- 14/01/1011
 התאמה בין שתי התאמות: 05 55 ו- 14/01/1011
 התאמה בין שתי התאמות: 05 55 ו- 14/01/1011
 התאמה בין שתי התאמות: 05 55 ו- 14/01/1011
 התאמה בין שתי התאמות: 05 55 ו- 14/01/1011
 התאמה בין שתי התאמות: 05 55 ו- 14/01/1011
 התאמה בין שתי התאמות: 05 55 ו- 14/01/1011
 התאמה בין שתי התאמות: 05 55 ו- 14/01/1011

-
•
•
•

-
•
•
•

•
•
•

•
•
•

شرکت احداث، نگهداری و بهره برداری آزادراه شرق سپاهان (سهامی خاص)
 یادداشت های توضیحی صورت های مالی میان دوره ای

دوره شش ماهه منتهی به ۳۱ شهریور ۱۴۰۲

(مبالغ به میلیون ریال)

شش ماهه منتهی به ۱۴۰۱/۰۶/۳۱
 شش ماهه منتهی به ۱۴۰۲/۰۶/۳۱
 یادداشت

مبلغ	تعداد تردد	مبلغ	تعداد تردد
۲۷۹,۴۸۳	۱,۸۶۵,۳۲۵	۵۴۴,۹۷۶	۳,۲۲۸,۱۸۶
۲۷۹,۴۸۳	۱,۸۶۵,۳۲۵	۵۴۴,۹۷۶	۳,۲۲۸,۱۸۶

درآمد بهره برداری حاصل از وصول عوارض ۵-۱

۵-۱- درآمد بهره برداری به تفکیک ماه:

مبلغ	فی میانگین	تعداد تردد	مبلغ	فی میانگین	تعداد تردد
۴۱,۸۱۸	۱۳۷,۴۲۸	۳۰۴,۳۹۱	۶۱,۸۹۳	۱۴۲,۱۳۳	۴۳۵,۴۵۸
۴۳,۴۵۴	۱۴۹,۷۷۱	۲۹۰,۱۳۶	۶۹,۱۲۴	۱۵۲,۶۳۹	۴۵۲,۸۶۲
۴۶,۵۸۸	۱۵۳,۶۰۸	۳۰۳,۳۹۲	۷۹,۷۷۳	۱۷۵,۸۲۰	۴۵۲,۷۲۰
۵۹,۴۷۵	۱۴۸,۷۰۱	۳۹۹,۹۶۵	۸۸,۹۷۹	۱۷۷,۱۸۳	۵۰۲,۱۹۰
۴۵,۰۵۴	۱۵۲,۶۶۰	۲۹۵,۱۲۶	۱۱۶,۴۳۳	۱۷۸,۱۴۵	۶۵۲,۰۲۳
۴۳,۰۹۴	۱۵۸,۱۳۴	۲۷۲,۵۱۵	۱۲۸,۸۷۴	۱۷۶,۳۱۴	۷۲۰,۹۴۳
۲۷۹,۴۸۳	۱۴۹,۸۳۱	۱,۸۶۵,۳۲۵	۵۴۴,۹۷۶	۱۶۷,۰۲۹	۳,۲۲۸,۱۸۶

ریال

ریال

عوارض فرودین

عوارض اردیبهشت

عوارض خرداد

عوارض تیر

عوارض مرداد

عوارض شهریور

•
•
•

•
•
•
•

•
•
•

•
•
•

התוצאות הכלליות של המבחן הן כדלקמן:

		1971	1970
התוצאות הכלליות של המבחן	1-2	(1.1)	0
התוצאות הכלליות של המבחן	1-1	171	171
התוצאות הכלליות של המבחן		171/1.1	171/1.1

התוצאות הכלליות של המבחן הן כדלקמן:

		1971	1970
התוצאות הכלליות של המבחן	1-2	(1.1)	0
התוצאות הכלליות של המבחן	1-1	171	171
התוצאות הכלליות של המבחן		171/1.1	171/1.1

התוצאות הכלליות של המבחן הן כדלקמן:

		1971	1970
התוצאות הכלליות של המבחן	1-2	(1.1)	0
התוצאות הכלליות של המבחן	1-1	171	171
התוצאות הכלליות של המבחן		171/1.1	171/1.1

התוצאות הכלליות של המבחן הן כדלקמן:

התוצאות הכלליות של המבחן הן כדלקמן:

•
•
•

•
•
•


•
•
•

•
•
•

מחירי המכירה של 1.1.2011	₪	71	11
מחירי המכירה של 1.1.2012	₪	0	₪
הפרש של 1.1.2012	0	1.71	1.71
הוצאות	0	71	71
הוצאות על מכירת הקרקע 1.1.2011	0	1.05	1.05
הוצאות על מכירת הקרקע 1.1.2012	₪	1.71	1.71
הוצאות על מכירת הקרקע 1.1.2011	₪	1.71	1.71
הוצאות על מכירת הקרקע 1.1.2012	₪	1.71	1.71
הוצאות על מכירת הקרקע			
	הוצאות על מכירת הקרקע	1.71	1.71
			(1.71) (הוצאות על מכירת הקרקע)

11-11-11

1.1.2011
 המחיר הממוצע של הקרקע
 המחיר הממוצע של הקרקע



شرکت احداث، نگهداری و بهره برداری آزادراه شرق سپهان (سهامی خاص)
یادداشت های توضیحی صورت های مالی میان دوره ای

دوره شش ماهه منتهی به ۳۱ شهریور ۱۴۰۲

(مبالغ به میلیون ریال)

۱۲- مخارج قابل بازیافت از منافع بهره برداری

۱۴۰۱/۱۲/۳۱	۱۴۰۲/۰۶/۳۱	مانده در ابتدای دوره	افزایش (کاهش) طی دوره	مانده در پایان دوره	یادداشت
۱۱,۴۳۸,۳۹۵	۸۳۴,۲۹۵	۱۲,۳۷۲,۶۹۰	۰	۱۱,۴۳۸,۳۹۵	۱۲-۱
۱,۳۲۶,۶۳۰	۰	۱,۳۲۶,۶۳۰	۰	۱,۳۲۶,۶۳۰	۱۲-۲
۸۰,۱۵۸	۰	۸۰,۱۵۸	۰	۸۰,۱۵۸	
۱۲,۸۴۵,۱۸۳	۸۳۴,۲۹۵	۱۳,۶۷۹,۴۷۸	۰	۱۲,۸۴۵,۱۸۳	
(۲,۸۲۲,۰۲۰)	(۲۸۱,۲۳۳)	(۳,۱۰۳,۲۵۳)	۰	(۲,۸۲۲,۰۲۰)	۱۸-۵
۱۰,۰۲۳,۱۶۳	۵۵۳,۰۶۲	۱۰,۵۷۶,۲۲۵	۰	۱۰,۰۲۳,۱۶۳	
۳,۳۷۱,۹۴۹	۱,۲۸۴,۲۹۴	۴,۶۵۶,۲۴۳	۰	۳,۳۷۱,۹۴۹	
۱۳,۳۹۵,۱۱۲	۱,۸۳۷,۳۵۶	۱۵,۲۳۲,۴۶۸	۰	۱۳,۳۹۵,۱۱۲	

۱۲-۱- نظر به قابلیت بازیافت هزینه های انجام شده طرح احداث آزادراه شرق سپهان، از محل عواید ریالی حاصل از خدمات اجرای طرح، به موجب قانون احداث پروژه های عمرانی بخش راه و شهرسازی از طریق مشارکت بانک ها و سایر منابع مالی و پولی کشور مصوب مورخ ۱۳۶۶-۰۸/۲۴ مجلس شورای اسلامی و مصوب هیئت محترم وزیران به شماره ۷۵۰۵-ت/۱۳۲۱-هـ مورخ ۱۳۹۴/۰۱/۲۶، کلیه هزینه های صرف شده در دوره ساخت تحت این سرفصل منعکس می باشد. پس از اتمام دوره ساخت، دوره بهره برداری آغاز و مبلغ هزینه دوره احداث، از محل مازاد منافع بهره برداری پس از کسر هزینه های نگهداری و بازسازی آزادراه قابل بازیافت می باشد. به عبارتی در دوره بهره برداری، ابتدا هزینه های نگهداری و بازسازی آزادراه از منافع بهره برداری وضع شده کسر و مازاد منافع صرف استهلاک هزینه های احداث خواهد شد. هزینه های مستقیم و اجرایی به شرح اقلام مندرج در صفحه بعد می باشد.


شرکت احدات، نگهداری و بهره برداری آزادراه شرق سپاهان (سهامی خاص)
 یادداشت های توضیحی صورت های مالی میان دوره ای

دوره شش ماهه منتهی به ۳۱ شهریور ۱۴۰۲

(مبالغ به میلیون ریال)

مانده در پایان سال	مانده در پایان دوره	افزایش (کاهش) طی دوره	مانده در ابتدای دوره	
۱۴۰۱/۱۲/۲۹	۱۴۰۲/۰۶/۳۱			
۴,۹۰۸,۷۳۲	۵,۰۴۹,۰۷۳	۱۴۰,۳۴۱	۴,۹۰۸,۷۳۲	کارکردها
۴,۰۳۱,۶۷۰	۴,۶۱۹,۸۱۶	۵۸۸,۱۴۶	۴,۰۳۱,۶۷۰	تعدیل آحاد بهاء
۴۰۰,۴۷۵	۴۰۰,۴۷۵	۰	۴۰۰,۴۷۵	تفاوت بهای خرید مصالح
۴۱,۷۶۳	۴۱,۷۶۳	۰	۴۱,۷۶۳	آثار ناشی از کرونا
۵۰۰,۸۷۶	۵۳۸,۲۵۹	۳۷,۳۸۳	۵۰۰,۸۷۶	بیمه سهم کارفرما
۸۶۳,۷۶۳	۹۲۸,۸۳۲	۶۵,۰۶۹	۸۶۳,۷۶۳	مالیات و عوارض ارزش افزوده
۱۲۱,۹۲۵	۱۲۱,۹۲۵	۰	۱۲۱,۹۲۵	پرداخت به سرمایه گذار قبلی
۱۵,۴۹۶	۱۶,۲۶۲	۷۶۶	۱۵,۴۹۶	بیمه تمام خطر پروژه
۲۲۲,۹۸۳	۲۲۳,۸۶۰	۸۷۷	۲۲۲,۹۸۳	خرید تجهیزات
۳۳۰,۷۱۲	۳۳۲,۴۲۵	۱,۷۱۳	۳۳۰,۷۱۲	سایر هزینه های طرح
۱۱,۴۲۸,۳۹۵	۱۲,۲۷۲,۶۹۰	۸۴۴,۲۹۵	۱۱,۴۲۸,۳۹۵	

۱-۱۲- هزینه های مستقیم و مستقیم به تفکیک پیمانکاران و مشاوران و سایر اقلام به شرح مندرج در صفحه بعد می باشد.



شرکت احداث، نگهداری و بهره برداری آزادراه شرق سپاهان (سهامی خاص)
 یادداشت های توضیحی صورت های مالی میان دوره ای
 دوره شش ماهه منتهی به ۳۱ شهریور ۱۴۰۷

(مبالغ به میلیون ریال)

مخارج پروژه در دوره ۱۴۰۲/۰۶/۳۱

مجموع مخارج پروژه تا ۱۴۰۱/۱۲/۲۹

جمع	سایر	حق بیمه	مالیات و عوارض	آثار ناشی از کرونا	تفاوت بهای خرید مصالح	تعدیل احاد بهاء	تفاوت بهای خرید مصالح	جمع	سایر	سهم کارفرما	جمع	سایر	حق بیمه	مالیات و عوارض	آثار ناشی از کرونا	تفاوت بهای خرید مصالح	تعدیل احاد بهاء	تفاوت بهای خرید مصالح	صورت کارکرد		
۵۱۵۰۰۲۸	۰	۳۳۵۰۸۸۷	۴۰۶۰۵۹۷	۲۸۰۰۵۲	۲۷۲۰۸۹۹	۲۰۴۴۷۰۵۶۴	۰	۷۲۵۰۱۸۸	۳۴۰۰۰۸	۶۰۰۱۵	۰	۰	۰	۰	۰	۰	۰	۰	۸۵۰۷۱۶	شرکت ساختمانی تیراز	
۲۰۹۸۰۲۶۶	۰	۹۶۰۴۳	۱۸۱۰۳۳۸	۵۶۰۱	۱۳۷۰۵۷۶	۲۴۶۰۷۵۰	۰	۰	۰	۰	۰	۰	۰	۰	۰	۰	۰	۰	۰	۰	شرکت راه و ساختمان اسکان ده
۱۰۳۰۵۰۳۳۱	۰	۵۷۰۳۵۱	۱۰۳۰۵۲	۵۸۴	۰	۲۴۳۰۹۹۹	۰	۰	۰	۰	۰	۰	۰	۰	۰	۰	۰	۰	۰	۰	شرکت راه سازان و ساختمان هنرا
۲۵۱۰۳۰	۰	۲۲۰۹۱۶	۱۸۰۶۸۶	۱۰۲۷	۰	۲۰۰۳۱۸	۰	۱۰۰۰۲	۹۹۲	۷۴۴	۰	۰	۰	۰	۰	۰	۰	۰	۰	۰	مهندسین مشاور رهاب
۱۰۶۴۷۰۴۰۳	۰	۸۶۰۴۱۳	۱۳۸۰۸۸۹	۶۰۳۹۹	۰	۶۷۳۰۱۳۹	۰	۰	۰	۰	۰	۰	۰	۰	۰	۰	۰	۰	۰	۰	تجهیزات ایمنی راه ها
۳۴۰۱۶۴	۰	۲۰۲۹۷	۲۰۶۶۶	۰	۰	۰	۰	۰	۰	۰	۰	۰	۰	۰	۰	۰	۰	۰	۰	۰	آزمایشگاه فنی و مکانیک خاک
۱۶۱۰۶۹۶	۰	۷۰۰۷۸	۲۲۰۷۲۶	۰	۰	۰	۰	۰	۰	۰	۰	۰	۰	۰	۰	۰	۰	۰	۰	۰	سایر پیمانکاران و مشاوران
۰	۰	۰	۰	۰	۰	۰	۰	۵۴۰۳۳۵	۲۰۳۸۳	۴۰۲۹۰	۰	۰	۰	۰	۰	۰	۰	۰	۲۷۰۶۶۳	ایمن صنعت آرتین	
۰	۰	۰	۰	۰	۰	۰	۰	۶۴۵	۰	۰	۰	۰	۰	۰	۰	۰	۰	۰	۶۴۵	اسفالت مهدی	
۰	۰	۰	۰	۰	۰	۰	۰	۷۵۰	۰	۰	۰	۰	۰	۰	۰	۰	۰	۰	۷۵۰	آریا عدل سپاهان	
۶۹۱۰۱۰۷	۶۹۱۰۱۰۷	۰	۰	۰	۰	۰	۰	۲۰۳۶۶	۲۰۳۶۶	۲۰	۰	۰	۰	۰	۰	۰	۰	۰	۰	۰	مصرفه
۱۱۰۶۳۸۰۳۹۵	۶۹۱۰۱۰۷	۵۰۰۰۸۸۶	۸۶۴۰۷۶۴	۶۱۰۷۶۴	۶۰۰۶۷۵	۶۰۰۳۱۶۷۰	۰	۸۳۲۰۳۹۵	۲۰۳۶۶	۳۷۰۲۸۳	۶۵۰۶۹	۰	۰	۰	۰	۰	۰	۰	۵۸۸۰۱۶۶	۱۴۰۳۳۱	

۱-۱-۱۲ - سایر اقلام مربوط به دریافت خدمات و خرید تجهیزات از سایر اشخاص حقیقی و حقوقی می باشد.



سایر		۱,۴۹۱,۹۲۷	۱,۴۹۱,۹۲۷
سود خالص		۱,۴۹۱,۹۲۷	۱,۴۹۱,۹۲۷
سود خالص		۱,۴۹۱,۹۲۷	۱,۴۹۱,۹۲۷
سود خالص		۱,۴۹۱,۹۲۷	۱,۴۹۱,۹۲۷
سود خالص	۱۸-۱-۴	۱,۴۹۱,۹۲۷	۱,۴۹۱,۹۲۷
سود خالص		۱,۴۹۱,۹۲۷	۱,۴۹۱,۹۲۷
سود خالص		۱,۴۹۱,۹۲۷	۱,۴۹۱,۹۲۷
سود خالص		۱,۴۹۱,۹۲۷	۱,۴۹۱,۹۲۷
سود خالص	۱۸-۱-۴	۱,۴۹۱,۹۲۷	۱,۴۹۱,۹۲۷
سود خالص	۱۸-۱-۱	۱,۴۹۱,۹۲۷	۱,۴۹۱,۹۲۷
سود خالص	۱۸-۱-۲	۱,۴۹۱,۹۲۷	۱,۴۹۱,۹۲۷

۱-۷۱-۱-۲

۱-۷۱-۱-۲

سود خالص	۱۰۰	۱۰۰	۱۰۰	۱۰۰
سود خالص	۱۰۰	۱۰۰	۱۰۰	۱۰۰
سود خالص	۱۰۰	۱۰۰	۱۰۰	۱۰۰
سود خالص	۱۰۰	۱۰۰	۱۰۰	۱۰۰
سود خالص	۱۰۰	۱۰۰	۱۰۰	۱۰۰
سود خالص	۱۰۰	۱۰۰	۱۰۰	۱۰۰
سود خالص	۱۰۰	۱۰۰	۱۰۰	۱۰۰
سود خالص	۱۰۰	۱۰۰	۱۰۰	۱۰۰
سود خالص	۱۰۰	۱۰۰	۱۰۰	۱۰۰
سود خالص	۱۰۰	۱۰۰	۱۰۰	۱۰۰

۱-۷۱-۱-۲

۱-۷۱-۱-۲

۱-۷۱-۱-۲

۱-۷۱-۱-۲

سود خالص	۱۰۰	۱۰۰	۱۰۰	۱۰۰
سود خالص	۱۰۰	۱۰۰	۱۰۰	۱۰۰
سود خالص	۱۰۰	۱۰۰	۱۰۰	۱۰۰
سود خالص	۱۰۰	۱۰۰	۱۰۰	۱۰۰
سود خالص	۱۰۰	۱۰۰	۱۰۰	۱۰۰
سود خالص	۱۰۰	۱۰۰	۱۰۰	۱۰۰
سود خالص	۱۰۰	۱۰۰	۱۰۰	۱۰۰
سود خالص	۱۰۰	۱۰۰	۱۰۰	۱۰۰
سود خالص	۱۰۰	۱۰۰	۱۰۰	۱۰۰
سود خالص	۱۰۰	۱۰۰	۱۰۰	۱۰۰


۱-۷۱-۱-۲

۱-۷۱-۱-۲

۱-۷۱-۱-۲

۱-۷۱-۱-۲

۱-۷۱-۱-۲



	1301/11/10-11	1301/11/10-11
מזן	41,137	41,137
הוצאות על מוצרי יבש	1,018	1,018
הוצאות על מוצרי יבש	1,357	1,357
הוצאות על מוצרי יבש	102	118
הוצאות על מוצרי יבש	0	1,872
הוצאות על מוצרי יבש	1,971	1,971
הוצאות על מוצרי יבש	78	78
הוצאות על מוצרי יבש	1,872	0
הוצאות על מוצרי יבש	1,018	1,018
הוצאות על מוצרי יבש	41,137	0
	1301/11/10-11	1301/11/10-11

(הוצאות על מוצרי יבש)

2. הוצאות על מוצרי יבש - 10-11-1301

הוצאות על מוצרי יבש


הוצאות על מוצרי יבש - 10-11-1301

	1301/11/10-11	1301/11/10-11
הוצאות על מוצרי יבש	15	15
הוצאות על מוצרי יבש	1,357	1,357
הוצאות על מוצרי יבש	1,018	1,018
	1301/11/10-11	1301/11/10-11

(הוצאות על מוצרי יבש)

הוצאות על מוצרי יבש - 10-11-1301

10-11-1301
 הוצאות על מוצרי יבש
 הוצאות על מוצרי יבש





شرکت احدثات نگهداری و بهره برداری آژیرده شرق سپهان (سهام خاص)


بلنداشت های توجیهی صورت های مالی

دوره مالی منتهی به ۳۱ شهریور ۱۳۹۲

۱۸-۲- جدول موازنه استهلاک سرمایه گذاری و سود مورد انتظار سالان ۱۳۹۱/۹۲ با احتساب درآمد حاصل از برد خودرو ها به شرح زیر می باشد:


(مبالغ به میلیون ریال)

سال	درآمد		هزینه بهره برداری	هزینه نگهداری	هزینه بستاری	جمع هزینه ها	حاصل قابل پرداخت به سهامداران	برداشت به سرمایه گذار	سرمایه گذاری اولیه در پروژه	مقدار استهلاک دوره	سود مشارکت سالانه	ماتده مشارکت در پایان دوره
	درآمد متوسط (معدل سواری)	درآمد عوارض - رمال										
۱۳۹۵	-	-	-	-	-	-	-	-	۵۸۷,۶۶۶	-	۱۲,۲۵۷	۶۰۲,۸۱۱
۱۳۹۶	-	-	-	-	-	-	-	-	۶۵۶,۹۰۶	۶۰۲,۸۱۱	۱۲,۸۱۹	۱,۲۸۹,۵۲۶
۱۳۹۷	-	-	-	-	-	-	-	-	۲,۸۷۵	۱,۲۸۹,۵۲۶	۱۷,۵۳۲	۱,۵۶۵,۹۸۱
۱۳۹۸	-	-	-	-	-	-	-	-	۷۵,۰۰۰	۱,۵۶۵,۹۸۱	۲۲۲,۳۷۰	۲,۳۸۸,۷۵۱
۱۳۹۹	۱۱۹,۱۲۰	۳,۰۰۰	۱,۵۱۰	۲,۵۲۰	۶,۰۰۰	۱۰,۵۳۰	۲۲,۱۶۱	-	۲,۵۸۹,۹۰۰	۲,۳۸۸,۷۵۱	۹۵۲,۶۸۱	۷,۳۲۰,۲۲۲
۱۴۰۰	۱,۱۹۰,۸۲۲	۲۲۲,۴۴۲	۱۱,۶۶۲	۲۲,۹۷۷	۶۶,۵۶۹	۱۱۲,۲۰۹	۱۸۶,۳۷۶	۲۱,۰۳۵	۱,۶۲۷,۱۰۰	۲,۳۸۸,۷۵۱	۱,۶۰۶,۶۱۲	۱۰,۱۲۷,۶۱۱
۱۴۰۱	۲,۰۷۰,۷۲۸	۱۵۲,۶۴۴	۲۸,۰۰۰	۸۱,۹۰۷	۱۱۲,۲۰۹	۲۰۴,۸۱۵	۶۵۲,۸۳۵	۶۵,۱۰۱	۹۲۲,۵۵۲	۲,۳۸۸,۷۵۱	۲,۹۹۰,۳۱۹	۱۲,۸۱۷,۵۹۱
۱۴۰۲	۶,۴۲۰,۳۷۸	۵۶۶,۰۰۰	۵۴,۰۰۰	۱۶۲,۰۰۰	۲۱۶,۰۰۰	۸۶۶,۰۰۰	۹۹۷,۹۲۱	۹۹۷,۹۲۱	۱,۶۸۰,۸۰۵	۲,۳۸۸,۷۵۱	۲,۳۸۸,۷۵۱	۱۴,۲۰۶,۴۴۸
۱۴۰۳	۶,۷۵۱,۸۹۷	۱,۲۶۷,۰۰۰	۶۲,۳۷۰	۱۸۷,۱۰۰	۲۲۹,۴۸۰	۱,۰۸۸,۱۰۰	۲۵۲,۵۹۹	۲۵۲,۵۹۹	-	۲,۳۸۸,۷۵۱	۲,۳۸۸,۷۵۱	۱۷,۵۹۵,۲۹۹
۱۴۰۴	۷,۰۸۹,۶۸۲	۲,۰۲۰,۲۲۲	۷۲,۰۰۰	۲۱۶,۱۱۷	۸۰,۰۰۰	۱,۰۸۸,۱۰۰	۲۵۲,۵۹۹	۲۵۲,۵۹۹	-	۲,۳۸۸,۷۵۱	۲,۳۸۸,۷۵۱	۲۰,۲۲۵,۹۲۷
۱۴۰۵	۷,۳۴۵,۶۶۶	۱,۶۶۶,۰۰۰	۸۲,۰۰۰	۲۲۹,۲۰۰	۶۰,۰۰۰	۹۲۲,۸۱۲	۷۳۱,۲۵۲	۷۳۱,۲۵۲	-	۲,۳۸۸,۷۵۱	۲,۳۸۸,۷۵۱	۲۲,۶۱۴,۹۲۷
۱۴۰۶	۷,۵۱۶,۱۶۵	۲۶۵,۰۰۰	۹۶,۱۰۰	۲۸۸,۲۹۹	۶۰,۰۰۰	۹۴۶,۳۹۹	۹۳۷,۵۴۶	۹۳۷,۵۴۶	-	۲,۳۸۸,۷۵۱	۲,۳۸۸,۷۵۱	۲۴,۰۰۶,۶۲۷
۱۴۰۷	۸,۰۲۰,۹۲۲	۲۶۵,۰۰۰	۱۰۰,۰۰۰	۳۰۲,۷۱۶	۶۰,۰۰۰	۱,۰۱۲,۶۷۵	۱,۰۱۲,۶۷۵	۱,۰۱۲,۶۷۵	-	۲,۳۸۸,۷۵۱	۲,۳۸۸,۷۵۱	۲۵,۳۹۷,۸۸۰
۱۴۰۸	۸,۲۱۷,۳۲۲	۲۶۰,۰۰۰	۱۰۰,۰۰۰	۳۱۶,۱۱۷	۸۰,۰۰۰	۱,۰۸۸,۱۰۰	۲۵۲,۵۹۹	۲۵۲,۵۹۹	-	۲,۳۸۸,۷۵۱	۲,۳۸۸,۷۵۱	۲۷,۷۸۶,۸۸۰
۱۴۰۹	۹,۰۸۸,۱۸۸	۲۶۷,۵۶۹	۱۱۲,۰۰۰	۳۲۲,۸۸۸	۸۰,۰۰۰	۱,۰۵۲,۷۵۰	۲۱۵,۲۷۰	۲۱۵,۲۷۰	-	۲,۳۸۸,۷۵۱	۲,۳۸۸,۷۵۱	۲۹,۱۷۶,۸۸۰
۱۴۱۰	۹,۵۰۰,۵۸۷	۲۶۷,۵۶۹	۱۵۵,۶۶۷	۳۳۶,۶۶۱	۶۰,۰۰۰	۱,۰۸۸,۱۰۰	۲۱۵,۲۷۰	۲۱۵,۲۷۰	-	۲,۳۸۸,۷۵۱	۲,۳۸۸,۷۵۱	۳۰,۵۶۶,۸۸۰
۱۴۱۱	۹,۹۷۵,۶۲۷	۲۶۰,۰۰۰	۱۷۵,۵۷۲	۳۵۸,۹۱۷	۶۰,۰۰۰	۱,۱۲۰,۸۸۰	۲۱۵,۲۷۰	۲۱۵,۲۷۰	-	۲,۳۸۸,۷۵۱	۲,۳۸۸,۷۵۱	۳۱,۹۵۶,۸۸۰
۱۴۱۲	۱۰,۳۹۶,۰۰۰	۲۶۰,۰۰۰	۱۹۰,۰۰۰	۳۸۲,۸۸۸	۸۰,۰۰۰	۱,۱۵۲,۷۵۰	۲۱۵,۲۷۰	۲۱۵,۲۷۰	-	۲,۳۸۸,۷۵۱	۲,۳۸۸,۷۵۱	۳۳,۳۴۶,۸۸۰
۱۴۱۳	۱۰,۸۸۸,۰۰۰	۲۶۰,۰۰۰	۲۰۰,۰۰۰	۴۰۸,۰۰۰	۸۰,۰۰۰	۱,۱۸۸,۱۰۰	۲۱۵,۲۷۰	۲۱۵,۲۷۰	-	۲,۳۸۸,۷۵۱	۲,۳۸۸,۷۵۱	۳۴,۷۳۶,۸۸۰
۱۴۱۴	۱۱,۳۹۸,۰۰۰	۲۶۰,۰۰۰	۲۱۰,۰۰۰	۴۳۸,۰۰۰	۸۰,۰۰۰	۱,۲۲۰,۸۸۰	۲۱۵,۲۷۰	۲۱۵,۲۷۰	-	۲,۳۸۸,۷۵۱	۲,۳۸۸,۷۵۱	۳۶,۱۲۶,۸۸۰
۱۴۱۵	۱۱,۹۰۸,۰۰۰	۲۶۰,۰۰۰	۲۲۰,۰۰۰	۴۶۸,۰۰۰	۸۰,۰۰۰	۱,۲۵۲,۷۵۰	۲۱۵,۲۷۰	۲۱۵,۲۷۰	-	۲,۳۸۸,۷۵۱	۲,۳۸۸,۷۵۱	۳۷,۵۱۶,۸۸۰
۱۴۱۶	۱۲,۴۱۸,۰۰۰	۲۶۰,۰۰۰	۲۳۰,۰۰۰	۴۹۸,۰۰۰	۸۰,۰۰۰	۱,۲۸۸,۱۰۰	۲۱۵,۲۷۰	۲۱۵,۲۷۰	-	۲,۳۸۸,۷۵۱	۲,۳۸۸,۷۵۱	۳۸,۹۰۶,۸۸۰
۱۴۱۷	۱۲,۹۲۸,۰۰۰	۲۶۰,۰۰۰	۲۴۰,۰۰۰	۵۲۸,۰۰۰	۸۰,۰۰۰	۱,۳۲۰,۸۸۰	۲۱۵,۲۷۰	۲۱۵,۲۷۰	-	۲,۳۸۸,۷۵۱	۲,۳۸۸,۷۵۱	۴۰,۲۹۶,۸۸۰
۱۴۱۸	۱۳,۴۳۸,۰۰۰	۲۶۰,۰۰۰	۲۵۰,۰۰۰	۵۵۸,۰۰۰	۸۰,۰۰۰	۱,۳۵۲,۷۵۰	۲۱۵,۲۷۰	۲۱۵,۲۷۰	-	۲,۳۸۸,۷۵۱	۲,۳۸۸,۷۵۱	۴۱,۶۸۶,۸۸۰
۱۴۱۹	۱۳,۹۴۸,۰۰۰	۲۶۰,۰۰۰	۲۶۰,۰۰۰	۵۸۸,۰۰۰	۸۰,۰۰۰	۱,۳۸۸,۱۰۰	۲۱۵,۲۷۰	۲۱۵,۲۷۰	-	۲,۳۸۸,۷۵۱	۲,۳۸۸,۷۵۱	۴۳,۰۷۶,۸۸۰
۱۴۲۰	۱۴,۴۵۸,۰۰۰	۲۶۰,۰۰۰	۲۷۰,۰۰۰	۶۱۸,۰۰۰	۸۰,۰۰۰	۱,۴۲۰,۸۸۰	۲۱۵,۲۷۰	۲۱۵,۲۷۰	-	۲,۳۸۸,۷۵۱	۲,۳۸۸,۷۵۱	۴۴,۴۶۶,۸۸۰
۱۴۲۱	۱۴,۹۶۸,۰۰۰	۲۶۰,۰۰۰	۲۸۰,۰۰۰	۶۴۸,۰۰۰	۸۰,۰۰۰	۱,۴۵۲,۷۵۰	۲۱۵,۲۷۰	۲۱۵,۲۷۰	-	۲,۳۸۸,۷۵۱	۲,۳۸۸,۷۵۱	۴۵,۸۵۶,۸۸۰
۱۴۲۲	۱۵,۴۷۸,۰۰۰	۲۶۰,۰۰۰	۲۹۰,۰۰۰	۶۷۸,۰۰۰	۸۰,۰۰۰	۱,۴۸۸,۱۰۰	۲۱۵,۲۷۰	۲۱۵,۲۷۰	-	۲,۳۸۸,۷۵۱	۲,۳۸۸,۷۵۱	۴۷,۲۴۶,۸۸۰
۱۴۲۳	۱۵,۹۸۸,۰۰۰	۲۶۰,۰۰۰	۳۰۰,۰۰۰	۷۰۸,۰۰۰	۸۰,۰۰۰	۱,۵۲۰,۸۸۰	۲۱۵,۲۷۰	۲۱۵,۲۷۰	-	۲,۳۸۸,۷۵۱	۲,۳۸۸,۷۵۱	۴۸,۶۳۶,۸۸۰
۱۴۲۴	۱۶,۴۹۸,۰۰۰	۲۶۰,۰۰۰	۳۱۰,۰۰۰	۷۳۸,۰۰۰	۸۰,۰۰۰	۱,۵۵۲,۷۵۰	۲۱۵,۲۷۰	۲۱۵,۲۷۰	-	۲,۳۸۸,۷۵۱	۲,۳۸۸,۷۵۱	۵۰,۰۲۶,۸۸۰
۱۴۲۵	۱۷,۰۰۸,۰۰۰	۲۶۰,۰۰۰	۳۲۰,۰۰۰	۷۶۸,۰۰۰	۸۰,۰۰۰	۱,۵۸۸,۱۰۰	۲۱۵,۲۷۰	۲۱۵,۲۷۰	-	۲,۳۸۸,۷۵۱	۲,۳۸۸,۷۵۱	۵۱,۴۱۶,۸۸۰
۱۴۲۶	۱۷,۵۱۸,۰۰۰	۲۶۰,۰۰۰	۳۳۰,۰۰۰	۷۹۸,۰۰۰	۸۰,۰۰۰	۱,۶۲۰,۸۸۰	۲۱۵,۲۷۰	۲۱۵,۲۷۰	-	۲,۳۸۸,۷۵۱	۲,۳۸۸,۷۵۱	۵۲,۸۰۶,۸۸۰
۱۴۲۷	۱۸,۰۲۸,۰۰۰	۲۶۰,۰۰۰	۳۴۰,۰۰۰	۸۲۸,۰۰۰	۸۰,۰۰۰	۱,۶۵۲,۷۵۰	۲۱۵,۲۷۰	۲۱۵,۲۷۰	-	۲,۳۸۸,۷۵۱	۲,۳۸۸,۷۵۱	۵۴,۱۹۶,۸۸۰
۱۴۲۸	۱۸,۵۳۸,۰۰۰	۲۶۰,۰۰۰	۳۵۰,۰۰۰	۸۵۸,۰۰۰	۸۰,۰۰۰	۱,۶۸۸,۱۰۰	۲۱۵,۲۷۰	۲۱۵,۲۷۰	-	۲,۳۸۸,۷۵۱	۲,۳۸۸,۷۵۱	۵۵,۵۸۶,۸۸۰
۱۴۲۹	۱۹,۰۴۸,۰۰۰	۲۶۰,۰۰۰	۳۶۰,۰۰۰	۸۸۸,۰۰۰	۸۰,۰۰۰	۱,۷۲۰,۸۸۰	۲۱۵,۲۷۰	۲۱۵,۲۷۰	-	۲,۳۸۸,۷۵۱	۲,۳۸۸,۷۵۱	۵۶,۹۷۶,۸۸۰
۱۴۳۰	۱۹,۵۵۸,۰۰۰	۲۶۰,۰۰۰	۳۷۰,۰۰۰	۹۱۸,۰۰۰	۸۰,۰۰۰	۱,۷۵۲,۷۵۰	۲۱۵,۲۷۰	۲۱۵,۲۷۰	-	۲,۳۸۸,۷۵۱	۲,۳۸۸,۷۵۱	۵۸,۳۶۶,۸۸۰
۱۴۳۱	۲۰,۰۶۸,۰۰۰	۲۶۰,۰۰۰	۳۸۰,۰۰۰	۹۴۸,۰۰۰	۸۰,۰۰۰	۱,۷۸۸,۱۰۰	۲۱۵,۲۷۰	۲۱۵,۲۷۰	-	۲,۳۸۸,۷۵۱	۲,۳۸۸,۷۵۱	۵۹,۷۵۶,۸۸۰
۱۴۳۲	۲۰,۵۷۸,۰۰۰	۲۶۰,۰۰۰	۳۹۰,۰۰۰	۹۷۸,۰۰۰	۸۰,۰۰۰	۱,۸۲۰,۸۸۰	۲۱۵,۲۷۰	۲۱۵,۲۷۰	-	۲,۳۸۸,۷۵۱	۲,۳۸۸,۷۵۱	۶۱,۱۴۶,۸۸۰
۱۴۳۳	۲۱,۰۸۸,۰۰۰	۲۶۰,۰۰۰	۴۰۰,۰۰۰	۱,۰۰۸,۰۰۰	۸۰,۰۰۰	۱,۸۵۲,۷۵۰	۲۱۵,۲۷۰	۲۱۵,۲۷۰	-	۲,۳۸۸,۷۵۱	۲,۳۸۸,۷۵۱	۶۲,۵۳۶,۸۸۰
۱۴۳۴	۲۱,۵۹۸,۰۰۰	۲۶۰,۰۰۰	۴۱۰,۰۰۰	۱,۰۳۸,۰۰۰	۸۰,۰۰۰	۱,۸۸۸,۱۰۰	۲۱۵,۲۷۰	۲۱۵,۲۷۰	-	۲,۳۸۸,۷۵۱	۲,۳۸۸,۷۵۱	۶۳,۹۲۶,۸۸۰
۱۴۳۵	۲۲,۱۰۸,۰۰۰	۲۶۰,۰۰۰	۴۲۰,۰۰۰	۱,۰۶۸,۰۰۰	۸۰,۰۰۰	۱,۹۲۰,۸۸۰	۲۱۵,۲۷۰	۲۱۵,۲۷۰	-	۲,۳۸۸,۷۵۱	۲,۳۸۸,۷۵۱	۶۵,۳۱۶,۸۸۰
۱۴۳۶	۲۲,۶۱۸,۰۰۰	۲۶۰,۰۰۰	۴۳۰,۰۰۰	۱,۰۹۸,۰۰۰	۸۰,۰۰۰	۱,۹۵۲,۷۵۰	۲۱۵,۲۷۰	۲۱۵,۲۷۰	-	۲,۳۸۸,۷۵۱	۲,۳۸۸,۷۵۱	۶۶,۷۰۶,۸۸۰
۱۴۳۷	۲۳,۱۲۸,۰۰۰	۲۶۰,۰۰۰	۴۴۰,۰۰۰	۱,۱۲۸,۰۰۰	۸۰,۰۰۰	۱,۹۸۸,۱۰۰	۲۱۵,۲۷۰	۲۱۵,۲۷۰	-	۲,۳۸۸,۷۵۱	۲,۳۸۸,۷۵۱	۶۸,۰۹۶,۸۸۰
۱۴۳۸	۲۳,۶۳۸,۰۰۰	۲۶۰,۰۰۰	۴۵۰,۰۰۰	۱,۱۵۸,۰۰۰	۸۰,۰۰۰	۲,۰۲۰,۸۸۰	۲۱۵,۲۷۰	۲۱۵,۲۷۰	-	۲,۳۸۸,۷۵۱	۲,۳۸۸,۷۵۱	۶۹,۴۸۶,۸۸۰
۱۴۳۹	۲۴,۱۴۸,۰۰۰	۲۶۰,۰۰۰	۴۶۰,۰۰۰	۱,۱۸۸,۰۰۰	۸۰,۰۰۰	۲,۰۵۲,۷۵۰	۲۱۵,۲۷۰	۲۱۵,۲۷۰	-	۲,۳۸۸,۷۵۱	۲,۳۸۸,۷۵۱	۷۰,۸۷۶,۸۸۰
۱۴۴۰	۲۴,۶۵۸,۰۰۰	۲۶۰,۰۰۰	۴۷۰,۰۰۰	۱,۲۱۸,۰۰۰	۸۰,۰۰۰	۲,۰۸۸,۱۰۰	۲۱۵,۲۷۰	۲۱۵,۲۷۰	-	۲,۳۸۸,۷۵۱	۲,۳۸۸,۷۵۱	۷۲,۲۶۶,۸۸۰
۱۴۴۱	۲۵,۱۶۸,۰۰۰	۲۶۰,۰۰۰	۴۸۰,۰۰۰	۱,۲۴۸,۰۰۰	۸۰,۰۰۰	۲,۱۲۰,۸۸۰	۲۱۵,۲۷۰	۲۱۵,۲۷۰	-	۲,۳۸۸,۷۵۱	۲,۳۸۸,۷۵۱	۷۳,۶۵۶,۸۸۰
۱۴۴۲	۲۵,۶۷۸,۰۰۰	۲۶۰,۰۰۰	۴۹۰,۰۰۰	۱,۲۷۸,۰۰۰	۸۰,۰۰۰	۲,۱۵۲,۷۵۰	۲۱۵,۲۷۰	۲۱۵,۲۷۰	-	۲,۳۸۸,۷۵۱	۲,۳۸۸,۷۵۱	۷۵,۰۴۶,۸۸۰
۱۴۴۳	۲۶,۱۸۸,۰۰۰	۲۶۰,۰۰۰	۵۰۰,۰۰۰	۱,۳۰۸,۰۰۰	۸۰,۰۰۰	۲,۱۸۸,۱۰۰	۲۱۵,۲۷۰	۲۱۵,۲۷۰	-	۲,۳۸۸,۷۵۱	۲,۳۸۸,۷۵۱	۷۶,۴۳۶,۸۸۰
۱۴۴۴	۲۶,۶۹۸,۰۰۰	۲۶۰,۰۰۰	۵۱۰,۰۰۰	۱,۳۳۸,۰۰۰	۸۰,۰۰۰	۲,۲۲۰,۸۸۰	۲۱۵,۲۷۰	۲۱۵,۲۷۰	-	۲,۳۸۸,۷۵۱	۲,۳۸۸,۷۵۱	۷۷,۸۲۶,۸۸۰
۱۴۴۵	۲۷,۲۰۸,۰۰۰	۲۶۰,۰۰۰	۵۲۰,۰۰۰	۱,۳۶۸,۰۰۰	۸۰,۰۰۰	۲,۲۵۲,۷۵۰	۲۱۵,۲۷۰	۲۱۵,۲۷۰	-	۲,۳۸۸,۷۵۱	۲,۳۸۸,۷۵۱	۷۹,۲۱۶,۸۸۰
۱۴۴۶	۲۷,۷۱۸,۰۰۰	۲۶۰,۰۰۰	۵۳۰,۰۰۰	۱,۳۹۸,۰۰۰	۸۰,۰۰۰	۲,۲						



1
2
3

4
5
6



הקשר

הקשר בין המדינה לבין המגזר הפרטי (הקשר בין המדינה לבין המגזר הפרטי) הוא אחד מהנושאים המרכזיים במדיניות הכלכלית של ישראל. המדינה משתתפת באופן פעיל במגזר הפרטי, דרך הון ממשלתי, הון ממשלתי ממומן, ודרך השקעות ישירות. ההון הממשלתי ממומן הוא הון שהמדינה או גופים ממשלתיים אחרים מיישבים, אך אינם אחראים עליו. ההון הממשלתי ישיר הוא הון שהמדינה או גופים ממשלתיים אחרים מיישבים, אך הם אחראים עליו. ההון הממשלתי ממומן הוא הון שהמדינה או גופים ממשלתיים אחרים מיישבים, אך אינם אחראים עליו. ההון הממשלתי ישיר הוא הון שהמדינה או גופים ממשלתיים אחרים מיישבים, אך הם אחראים עליו.

הקשר בין המדינה לבין המגזר הפרטי - 1-1

הקשר בין המדינה לבין המגזר הפרטי הוא אחד מהנושאים המרכזיים במדיניות הכלכלית של ישראל. המדינה משתתפת באופן פעיל במגזר הפרטי, דרך הון ממשלתי, הון ממשלתי ממומן, ודרך השקעות ישירות.

הון ממשלתי ממומן	1,418	1,418
הון ממשלתי ישיר	1,000	1,000
הון ממשלתי ממומן	10,418	10,418
הון ממשלתי ישיר	(1,000)	(1,000)
הון ממשלתי ממומן	10,418	10,418
הון ממשלתי ישיר	1,000	1,000

(הון ממשלתי ממומן)


הקשר בין המדינה לבין המגזר הפרטי - 1-1

הקשר בין המדינה לבין המגזר הפרטי הוא אחד מהנושאים המרכזיים במדיניות הכלכלית של ישראל. המדינה משתתפת באופן פעיל במגזר הפרטי, דרך הון ממשלתי, הון ממשלתי ממומן, ודרך השקעות ישירות. ההון הממשלתי ממומן הוא הון שהמדינה או גופים ממשלתיים אחרים מיישבים, אך אינם אחראים עליו. ההון הממשלתי ישיר הוא הון שהמדינה או גופים ממשלתיים אחרים מיישבים, אך הם אחראים עליו. ההון הממשלתי ממומן הוא הון שהמדינה או גופים ממשלתיים אחרים מיישבים, אך אינם אחראים עליו. ההון הממשלתי ישיר הוא הון שהמדינה או גופים ממשלתיים אחרים מיישבים, אך הם אחראים עליו.

1-1 הקשר בין המדינה לבין המגזר הפרטי

הקשר בין המדינה לבין המגזר הפרטי הוא אחד מהנושאים המרכזיים במדיניות הכלכלית של ישראל.

(הון ממשלתי ממומן) הקשר בין המדינה לבין המגזר הפרטי הוא אחד מהנושאים המרכזיים במדיניות הכלכלית של ישראל.



1
2
3
4

5
6
7
8

شرکت احداث، نگهداری و بهره برداری از تیرا راه شرق سپاهان (سهامی خاص)
 یادداشت های توضیحی صورت های مالی میان دوره ای
 دوره شش ماهه منتهی به ۳۱ شهریور ۱۴۰۲

۲۶-معاملات با اشخاص وابسته

۲۶-۱-معاملات انجام شده با اشخاص وابسته طی دوره مورد گزارش:

شرح	نام شخص وابسته	نوع وابستگی	مشمول ماده ۱۲۹	آورده نامین مالی	هزینه اجاره	باز پرداخت وجوه	سود مشارکت
شرکت اصلی و بنیامی	شرکت سرمایه گذاری آتیه صبا	سهامدار و عضو هیئت مدیره	۳	۰	۶,۲۷۰	۳۳۴,۵۰۵	۱,۷۲۷,۲۸۶
	جمع			۰	۶,۲۷۰	۳۳۴,۵۰۵	۱,۷۲۷,۲۸۶
شرکت های هم گروه	شرکت تولیدی تجهیزات ایمنی راه ها	هیئت مدیره مشترک	۵			۶۵,۲۷۷	۰
سایر اشخاص وابسته	وزارت راه و شهرسازی	طرف مشارکت	۲۸۱,۲۳۲	۰	۰	۰
	جمع			۲۸۱,۲۳۲	-	-	-
	جمع کل			۲۸۱,۲۳۲	۶,۲۷۰	۳۹۹,۸۸۲	۱,۷۲۷,۲۸۶

۲۶-۲-معاملات با اشخاص وابسته با شرایط حاکم بر معاملات حقیقی تفاوت با اهمیتی نداشته است.

100

100

1
2
3
4

5
6
7
8

100

100